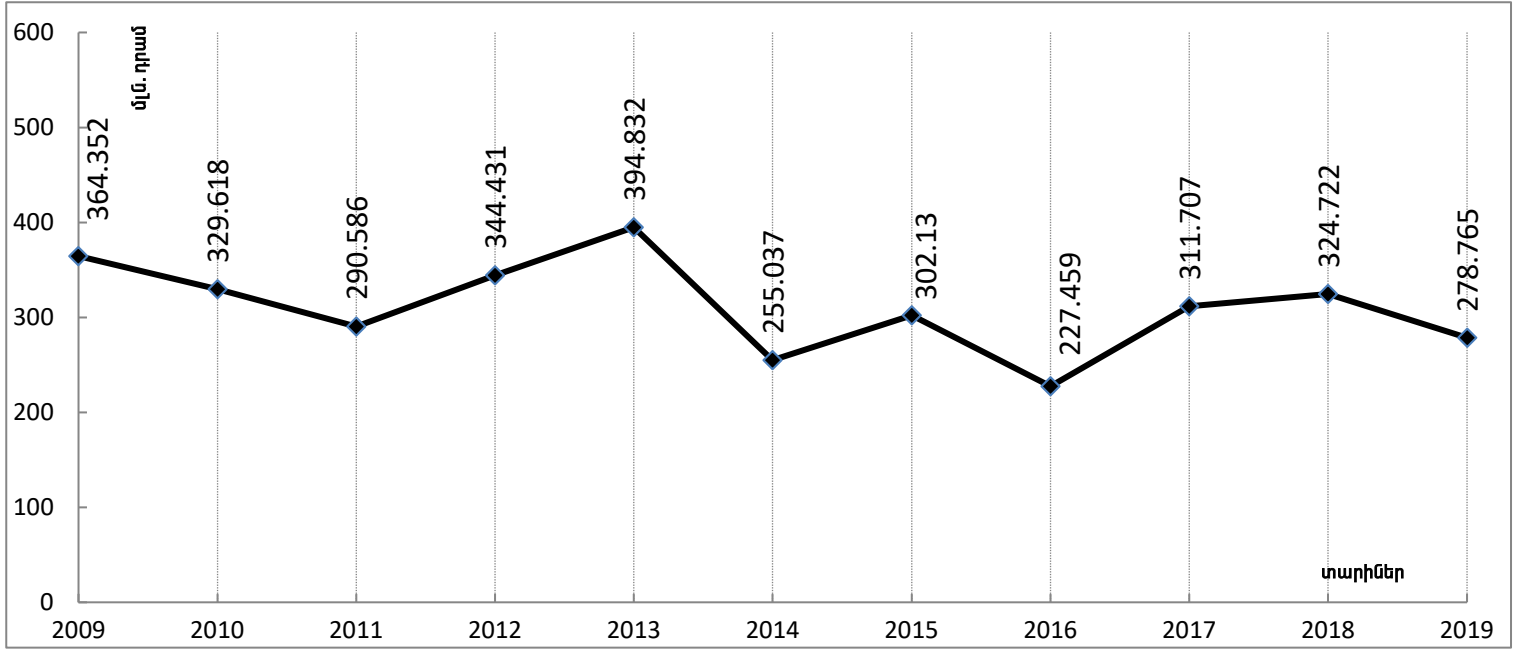


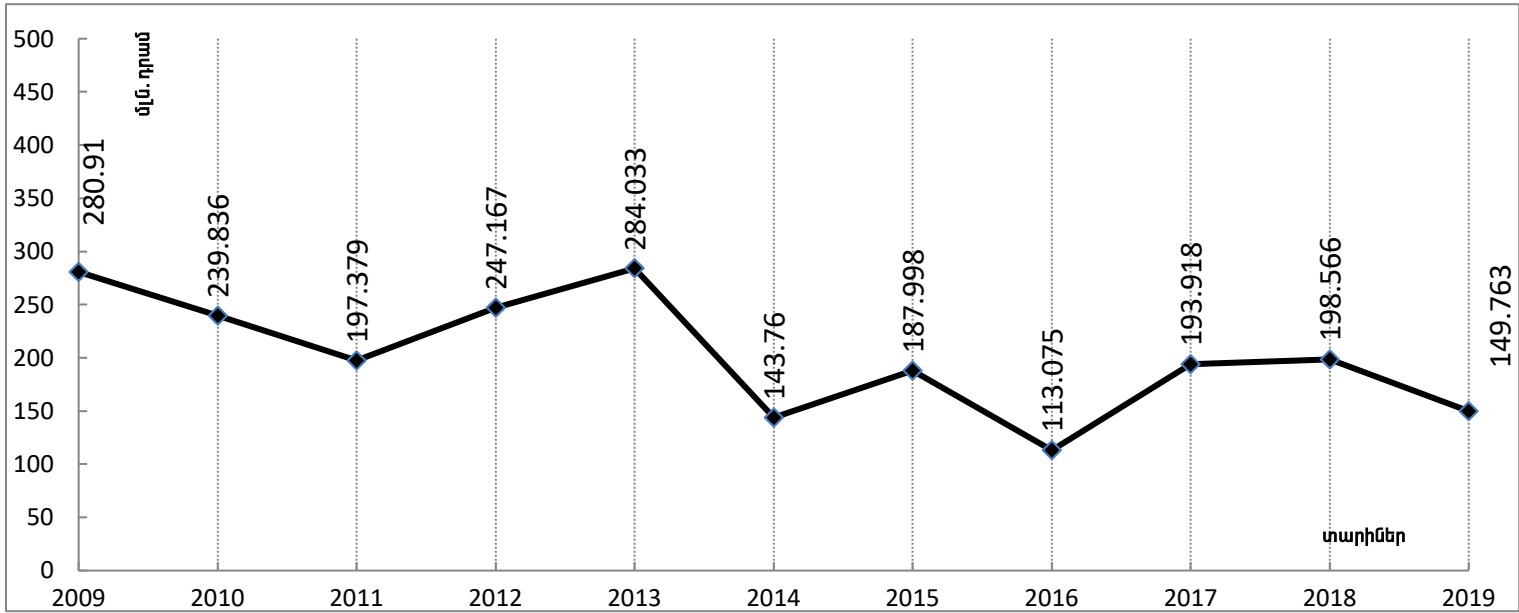
**Հայնախազիծ ԲԲԸ**  
**2019թ. տնտեսական գործունեության**  
**ֆինանսական տեղեկանքի սեղմագիր (հազ.դրամ)**

<b>1 Հասույթ</b>	<b>Բյուջեի նախատեսում</b>	<b>Կատարում</b>
1 Նախազծային գործունեություն	250,000	149,763
2 Վարձակալություն	108,000	116,101
3 Այլ եկամուտներ	10,000	12,901
<b>Ընդամենը</b>	<b>368,000</b>	<b>278,765</b>
 <b>2 Կատարված ծախսեր</b>		
1 Աշխատավարձ	210,000	197,324
2 Պարզևատրում	8,000	1,810
3 Միջնորդավճար	5,000	31
4 Արձակուրդային	16,000	15,765
5 Գործուղումային ծախսեր	6,000	2,666
6 Նյութական ծախսեր	10,000	6,534
7 Կոմունալ ծախսեր	13,000	14,036
8 Ենթակապալառուական ծախսեր	10,000	3,325
9 Հիմնական միջոցների նորոգման ծախսեր	10,000	15,382
10 Ամորտիզացիոն մասհանումներ	10,000	10,013
11 Գովազդի և մարկետինգի ծախսեր	2,000	160
12 Աուդիտորական, իրավաբանական և խորհրդատվական ծախսեր	3,000	1,832
13 Կադրերի ուսուցում և որակավորման ծախսեր	1,000	115
14 Նոր մշակումներ, նոր տեխնոլոգիաների ներդրում, մրցույթներ	3,000	370
15 Չփոխհատուցվող հարկեր, տուրքեր, տուգանքներ	8,000	5,207
16 Ներկայացուցչական ծախսեր	1,000	803
17 Երաշխիքային սպասարկման ծախսեր	5,000	5,021
18 Օգնություն /բարեգործություն/	6,000	2,640
19 Չնախատեսված ծախսեր այդ թվում`	5,000	75
19.1 դեբիտորական պարտքի դուրս գրում		
19.2 արտարժ.փոխարժեքային տարբերություն և այլ		75
<b>Ընդամենը</b>	<b>332,000</b>	<b>283,109</b>
<b>3 Հաշվեկշռային շահույթ</b>	<b>36,000</b>	<b>-4,344</b>
<b>4 Ջուտ Շահույթ</b>		<b>-4,344</b>

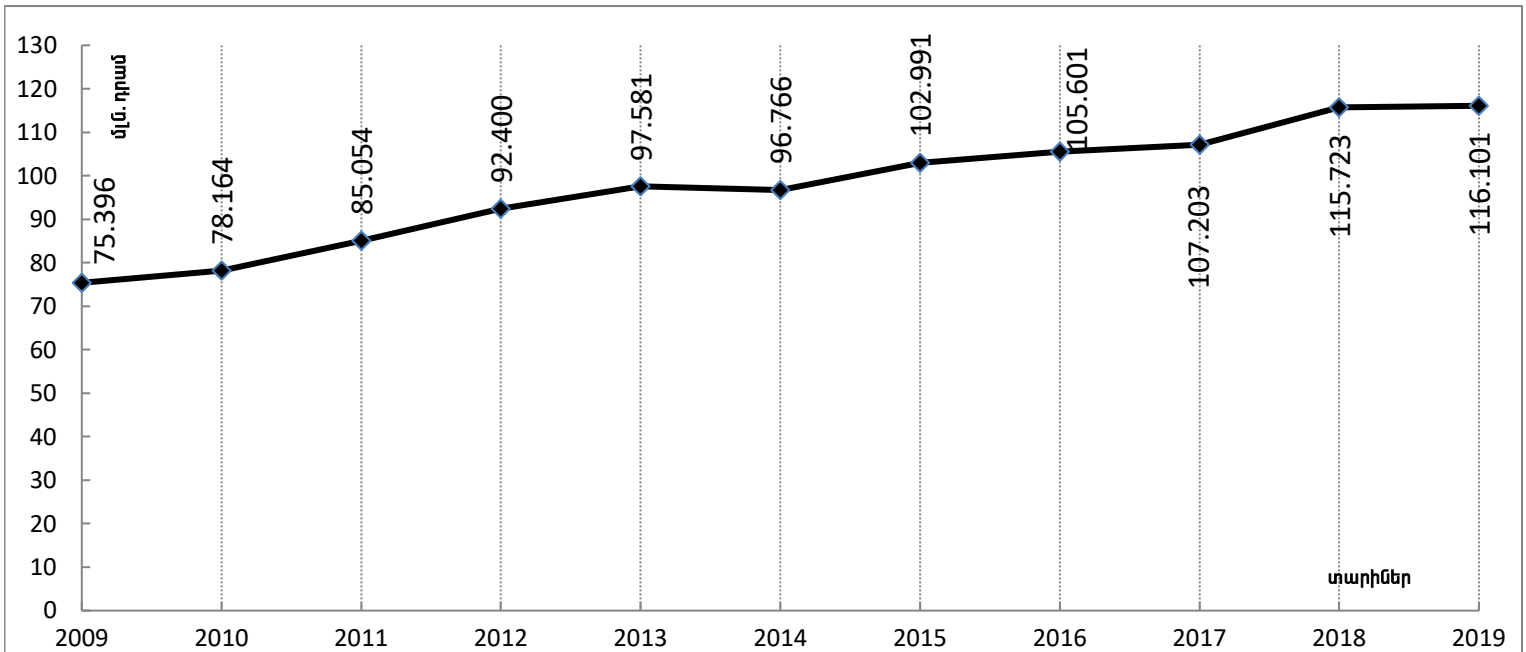
Հասույթի աճը 2009թ. մինչև 2019թ.



Նախագծային աշխատանքների աճը 2009թ. մինչև 2019թ.



Վարձակալության գումարները 2009թ. մինչև 2019թ.



Համապարփակ ֆինանսական արդյունքների մասին հաշվետվություն

(Ներկայացված է ՀՀ հազ. դրամներով)	Ծանոթագր.	2019թ. դեկտեմբերի 31-ին ավարտված տարի	2018թ. դեկտեմբերի 31-ին ավարտված տարի
Հասույթ	15	149,763	198,566
Մատուցված ծառայությունների ինքնարժեք	16	(157,248)	(151,792)
<b>Համախառն շահույթ</b>		<b>(7,485)</b>	<b>46,774</b>
Այլ եկամուտներ	17	139,186	138,019
Իրացման ծախսեր	18	(114)	(873)
Վարչական ծախսեր	19	(72,740)	(70,438)
Այլ ծախսեր	20	(72,366)	(68,599)
<b>Գործառնական շահույթ</b>		<b>(13,519)</b>	<b>44,883</b>
Ֆինանսական եկամուտներ	21	11,815	10,507
Ֆինանսական ծախսեր	22	(2,640)	(5,310)
<b>Ֆինանսական գործունեության արդյունք</b>		<b>9,175</b>	<b>5,197</b>
<b>Շահույթ նախքան հարկումը</b>		<b>(4,344)</b>	<b>50,080</b>
Շահութահարկ		-	(8,370)
<b>Համապարփակ ֆինանսական արդյունք *</b>		<b>(4,344)</b>	<b>41,710</b>
Մեկ բաժնետոմսին բաժին ընկնող բազային շահույթը		-	6
Մեկ բաժնետոմսին բաժին ընկնող նոսրացված շահույթը		-	6


\* Համապարփակ ֆինանսական արդյունքը գտված է ակտիվների վերագնահատված արժեքի աճի մաշվածությունից:

Կից ծանոթագրությունները կազմում են ֆինանսական հաշվետվությունների բաղկացուցիչ մասը:

Տնօրեն  
Գ. Ազիզյան

Գլխավոր հաշվապահ  
Վ. Բաղիկյան

22 ապրիլի, 2020 թ.




Ֆինանսական վիճակի մասին հաշվետվություն

(Ներկայացված է ՀՀ հազ. դրամներով)	Ծանոթագր.	2019թ. դեկտեմբերի 31-ի դրությամբ	2018թ. դեկտեմբերի 31-ի դրությամբ
<b>Ակտիվներ</b>			
<i>Ոչ ընթացիկ ակտիվներ</i>			
Հիմնական միջոցներ	4	2,665,132	2,725,221
Ոչ նյութական ակտիվներ	5	241	303
<i>Ընդամենը ոչ ընթացիկ ակտիվներ</i>		<i>2,665,373</i>	<i>2,725,524</i>
<i>Ընթացիկ ակտիվներ</i>			
Ապրանքանյութական պաշարներ	6	3,156	2,877
Դեբիտորական պարտքեր	7	91,042	84,498
Տրված կանխավճարներ	7	6,319	1,647
Դրամական միջոցներ	9	431,123	201,469
<i>Ընդամենը ընթացիկ ակտիվներ</i>		<i>531,640</i>	<i>290,491</i>
<b>Ընդամենը ակտիվներ</b>		<b>3,197,013</b>	<b>3,016,015</b>
<b>Կապիտալ և պարտավորություններ</b>			
<b>Կապիտալ</b>			
Կանոնադրական կապիտալ	10	75,480	75,480
Պահուստային կապիտալ	11	11,320	11,320
Ակտիվների վերագնահատման պահուստ	12	2,583,306	2,642,076
Արձակուրդային վճարների պահուստ	13	7,065	7,065
Չբաշխված շահույթ	14	208,565	231,779
<b>Ընդամենը կապիտալ</b>		<b>2,885,736</b>	<b>2,967,720</b>
<b>Պարտավորություններ</b>			
<i>Ոչ ընթացիկ պարտավորություններ</i>			
Ակտիվներին վերաբերվող շնորհ	8	474	-
<i>Ընդամենը ոչ ընթացիկ պարտավորություններ</i>		<i>474</i>	<i>-</i>
<i>Ընթացիկ պարտավորություններ</i>			
Կրեդիտորական պարտքեր	7	47,304	31,819
Ստացված կանխավճարներ	7	263,499	16,476
<i>Ընդամենը ընթացիկ պարտավորություններ</i>		<i>310,803</i>	<i>48,295</i>
<b>Ընդամենը պարտավորություններ</b>		<b>311,277</b>	<b>48,295</b>
<b>Ընդամենը կապիտալ և պարտավորություններ</b>		<b>3,197,013</b>	<b>3,016,015</b>

Կից ծանոթագրությունները կազմում են ֆինանսական հաշվետվությունների բաղկացուցիչ մասը:

Տնօրեն  
Գ. Ազիզյան



Գլխավոր հաշվապահ  
Վ. Բաղիկյան